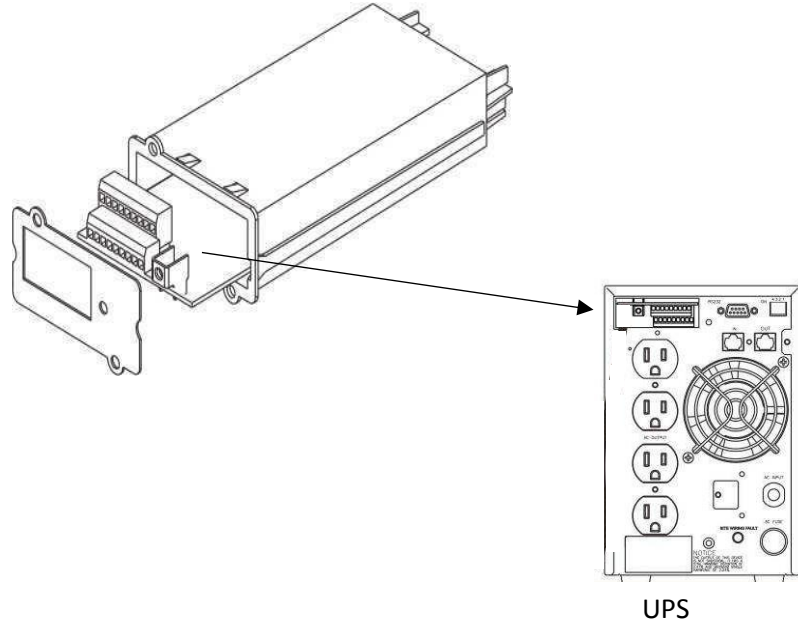


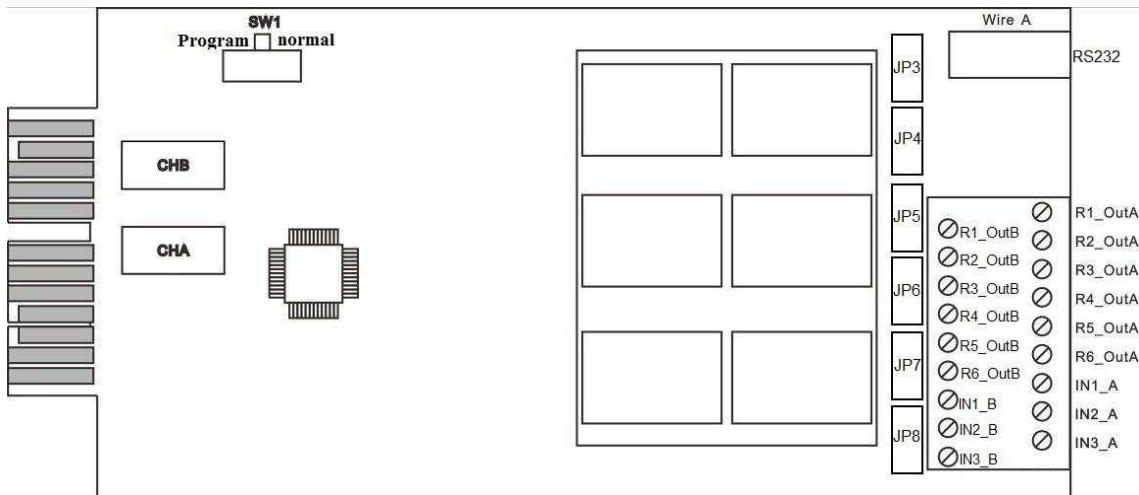
### Manual - Relækort DCE-C



Installation, må kun udføres når UPS'en er helt nedlukket/slukket og 230V ac forsyningen afbrudt.



UPS

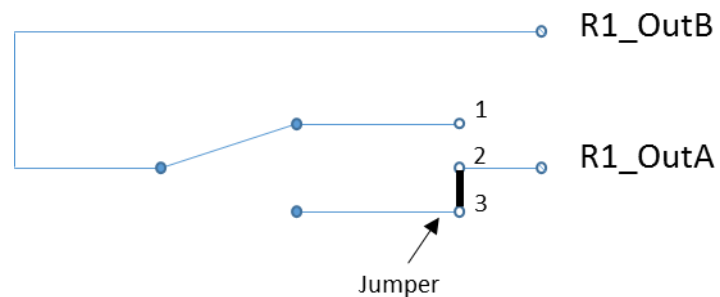


Funktionsskema:

Klemme	Udgang	Funktion	Udgange bliver aktiv når nedenstående driftssituation opstår						Kontaktfunktion		
			Normaldrift	Netsvigt Batteridrift	Bypass drift	Batteri test	UPS defekt	UPS slukket	Jumper	Position	Kontakt
10	R1_OutB	UPS i Bypass			<b>Aktiv</b>				JP3	2 - 3	Slutter
1	R1_OutA		1 - 2	Bryder							
11	R2_OutB	230 VAC Forsyning mangler		<b>Aktiv</b>					JP4	2 - 3	Slutter
2	R2_OutA		1 - 2		Bryder						
12	R3_OutB	Normal drift (Inverter drift)	<b>Aktiv</b>	<b>Aktiv</b>					JP5	2 - 3	Slutter
3	R3_OutA				1 - 2	Bryder					
13	R4_OutB	Batteri lav		<b>Aktiv</b> når batteri er lav					JP6	2 - 3	Slutter
4	R4_OutA		1 - 2		Bryder						
14	R5_OutB	Defekt batteri				<b>Aktiv</b> hvis batteri er defekt			JP7	2 - 3	Slutter
5	R5_OutA		1 - 2	Bryder							
15	R6_OutB	UPS Alarm (Fejl i UPS)				<b>Aktiv</b> hvis batteri er defekt	<b>Aktiv</b>		JP8	2 - 3	Slutter
6	R6_OutA		1 - 2	Bryder							

Eksempel:

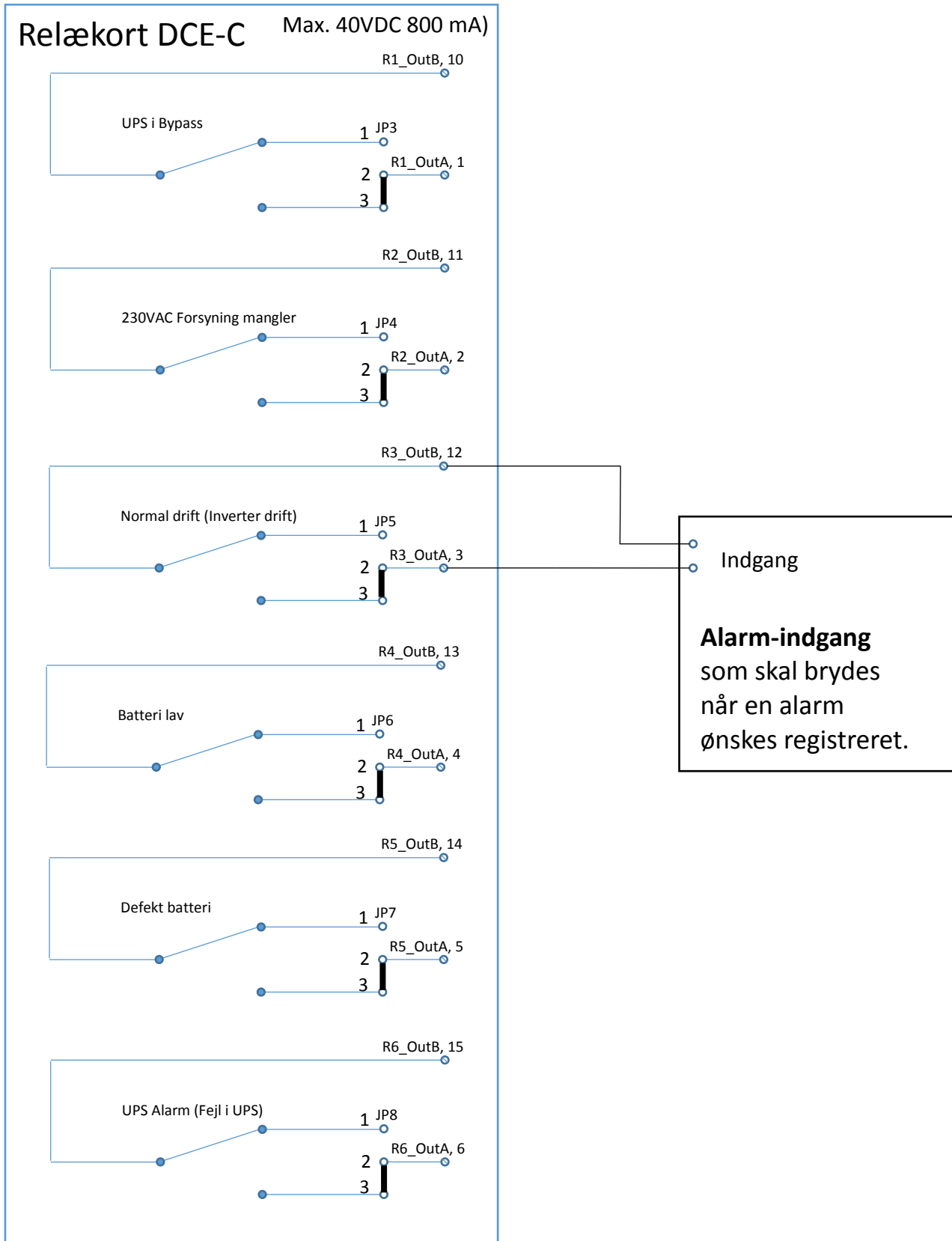
Obs.: Standardopsætning af jumperne JP3 til JP8, er position 2 – 3 (Dvs. sluttefunktion)



Max. 40 V DC, 800 mA DC

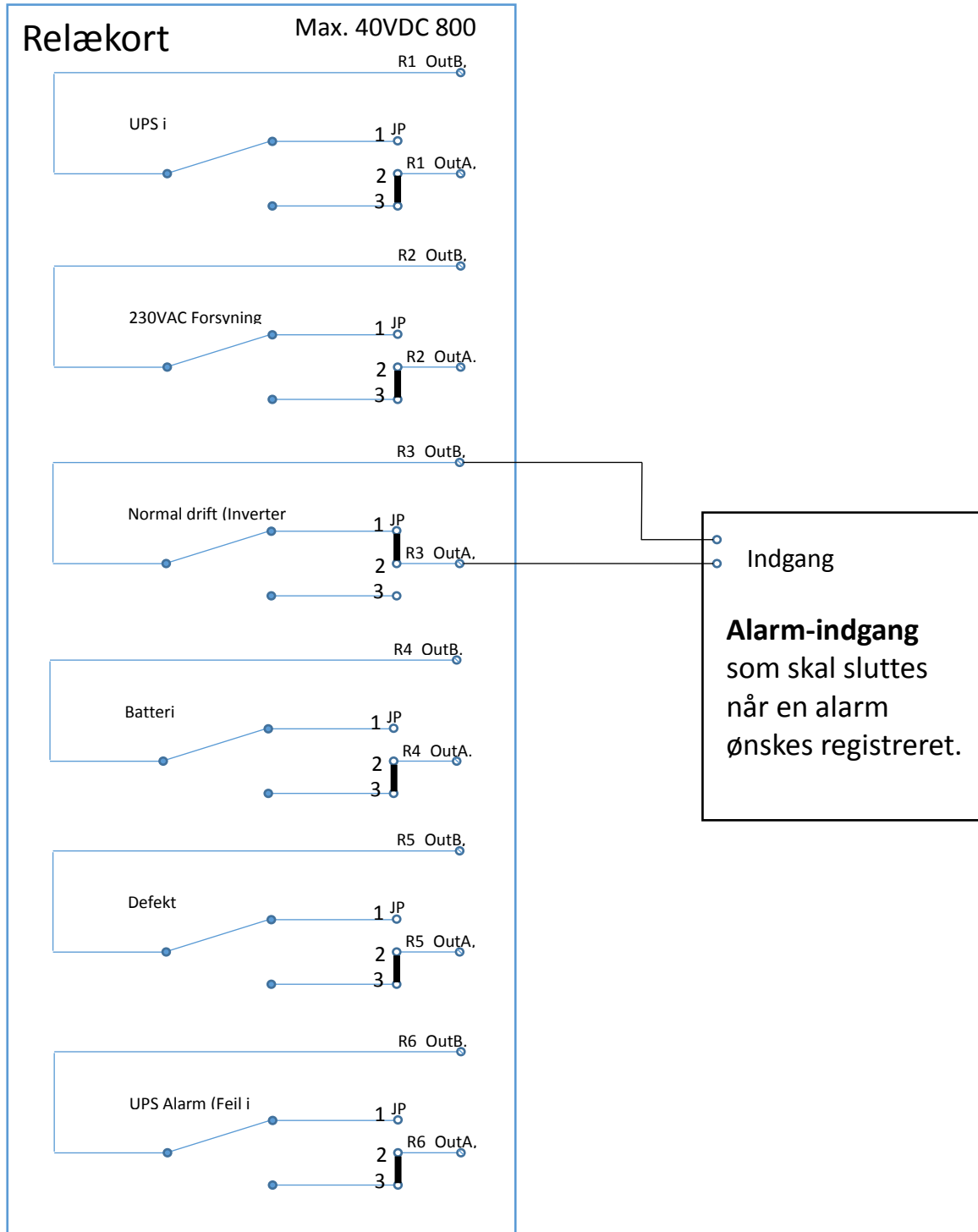
### Eksempel 1:

Relæ 3 slutter når UPS'en er i Normaldrift og bryder når UPS'en IKKE er i Normaldrift.



### Eksempel 2:

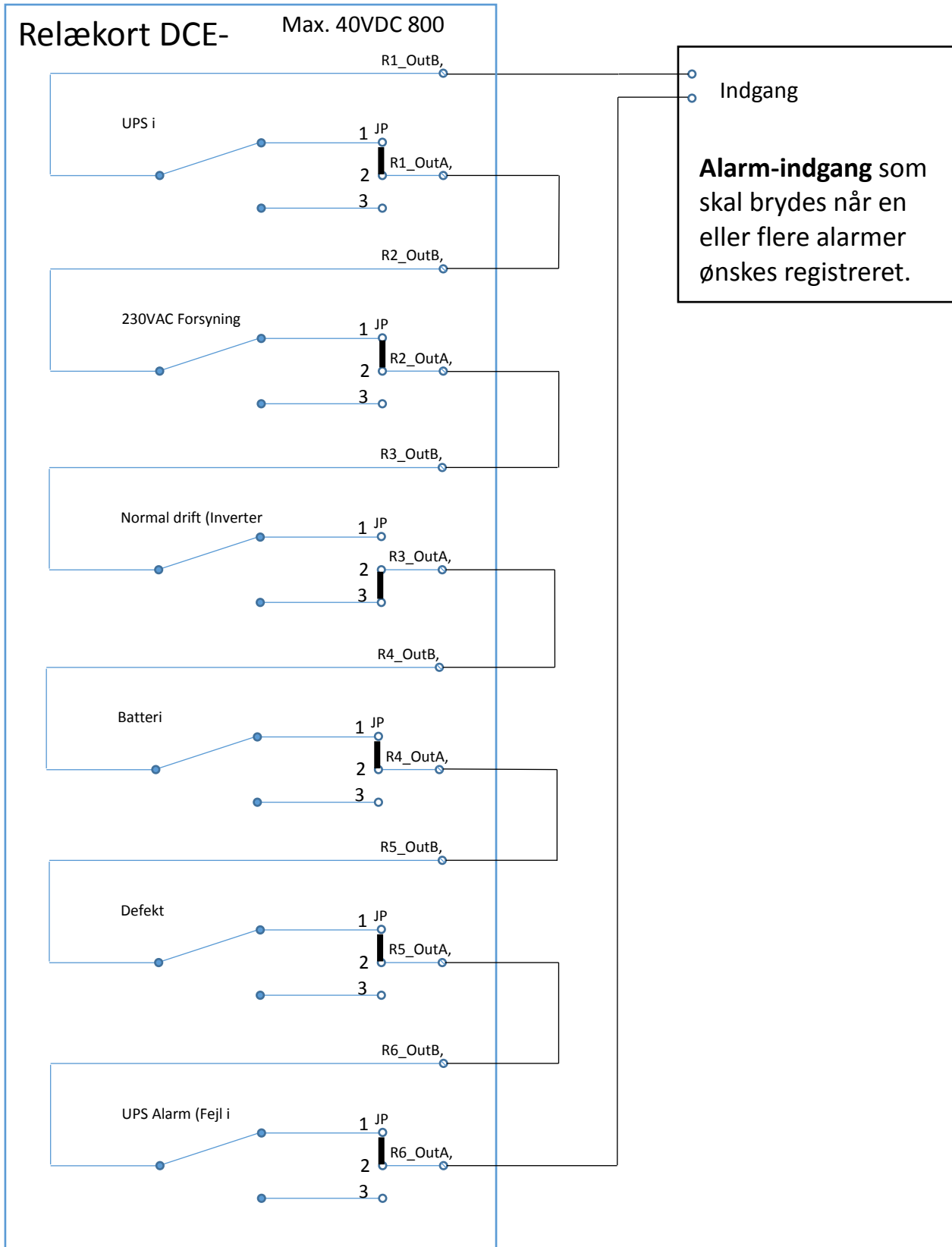
Relæ 3 bryder når UPS'en er i Normaldrift og slutter når UPS'en IKKE er i Normaldrift.



### Eksempel 3:

Alle alarmer koblet sammen i serie for en alarmindgang.

Hvis minimum en alarm eller flere er aktiv, brydes forbindelsen til alarmindgangen.

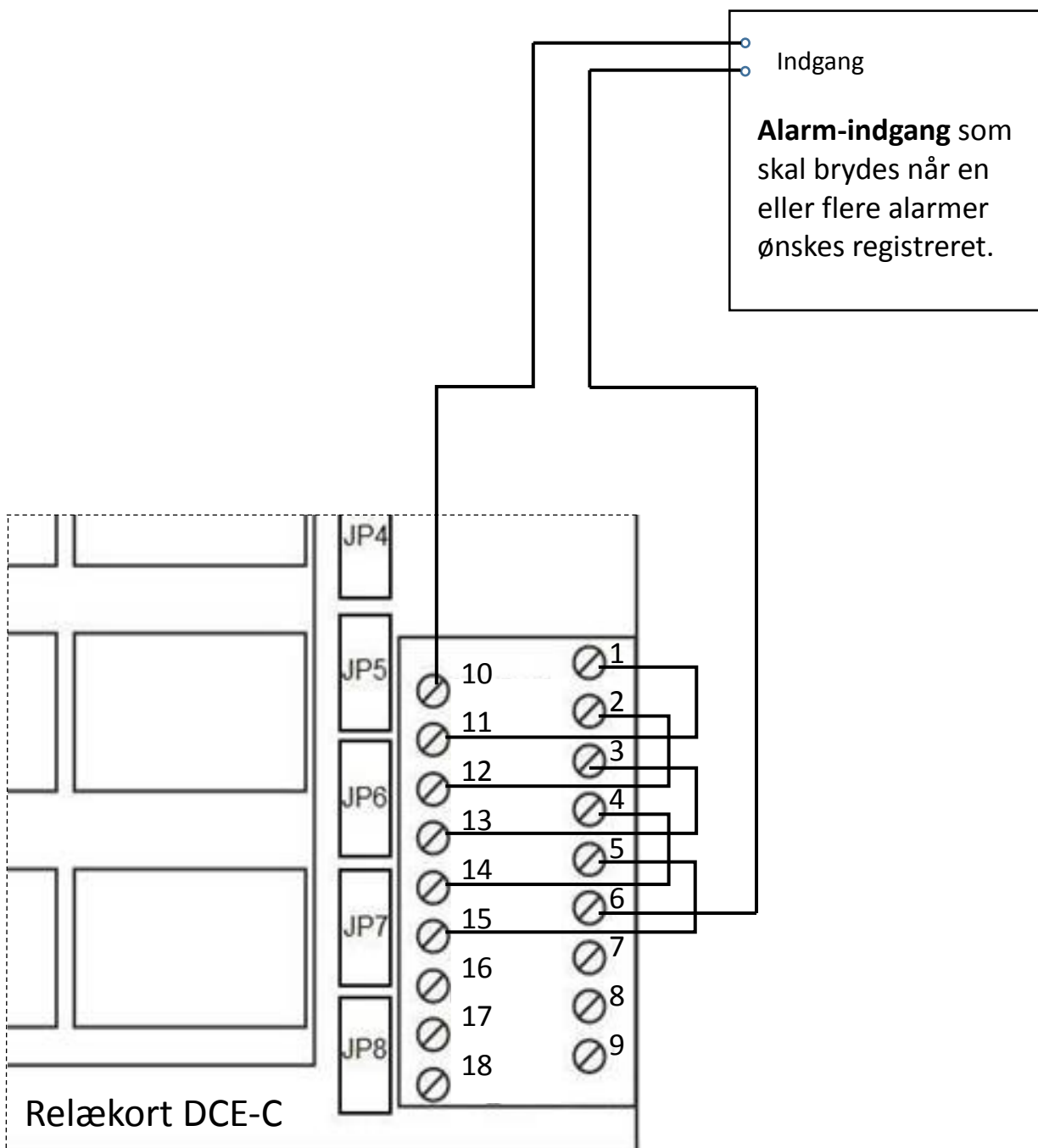


### Eksempel 3 Forbindelsesdiagram med klemmer:

Alle alarmer koblet sammen i serie for en alarmindgang.

Hvis minimum en alarm eller flere er aktiv, brydes forbindelsen til alarmindgangen.

Tegningen viser serieforbindelserne "lus" som skal monteres.



### Eksempel 4:

Alle alarmer koblet sammen parallelt for en alarmindgang.

Hvis minimum en alarm eller flere er aktiv, sluttet forbindelsen til alarmindgangen.

