

CODY UNIVERSAL 2

FUNKTIONSBESKRIVELSE

CODY Universal 2 består af en styrekasse hvor der kan sluttes 2 ens eller 2 forskellige læsere til.

Programmering af enheden foregår ved at indtaste en masterkode, hvorefter de forskellige koder kan programmeres. Denne personlige tilpasning gør CODY Universal 2 særdeles fleksibel. Til rådighed for programmeringen er der foruden masterkoden op til 50 forskellige lagerpladser til passerkoder. Den kan yderligere behandle 765 brikker, i 3 Blokke med 255 i hvert område.

LÆS DETTE FØR PROGRAMMERING AF DE PERSONLIGE INDSTILLINGER

Efter installation af CODY Universal 2 er det vigtigt at afprøve installationen med de fabriksindstillede koder. Fabrikskoden er 1234.

For at blive fortrolig med programmeringen, indtastes nu som angivet i program 2, en ny brugerkode. Hvis der opstår tvivl om hvor langt man er nået i programmeringen, eller laver en fejl kan programmeringen altid afbrydes ved at trykke på nøgletasten. Herefter kan der startes forfra.

Programmering af **MASTERKODE** efter program 1 (8 cifre) standart 12345678

Programmering af **BRUGERKODE** efter program 2 (mellem 4 og 5 cifre) standart 1234

Programmering af **BRUGERKODE SLETTES** efter program 3

Programmering af **TIPTOMATIC / BETJENINGS TID** efter program 4 (fra 001-255 sekunder) standart 60 sekunder

Programmering af **SPÆRRETID VED TAST AF FORKERT KODE** efter program 5 (Dynamisk eller statisk) Standart statisk 20 sekunder.

MASTERKODE

Masterkoden er en 8 – cifret talkode. Indstillet fra fabrikken er det 12345678. Det er meget vigtigt at huske masterkoden. Uden masterkode ingen programmering.

PROGRAM 1

Indtast den fabriksindstillede masterkode. Tryk nøgletasten. Der høres to lange signaltoner. Tryk taste 1.

Indtast den nye masterkode (8 – cifre) afslut med tryk på nøgletasten. Der høres et langt signal.

Den nye masterkode er programmeret og lagret. Den fabriksindstillede masterkode er nu ugyldig.

BRUGERKODE

Brugerkoden er en talkode enten med 4 – cifre eller 5 – cifre. Brugerkoden bruges til den daglige betjening af CODY Universal 2. Ved korrekt indtastning af kode efterfulgt af nøgletast, kan tast 7 (med pil ned) bruges til at køre rullegitter/port ned med og tast 8 og tast 9 (9 med pil op) til at køre rullegitter/port op med.

Der er lagerplads til 50 passerkoder, hvor f.eks. 50 personer hver med sin brugerkode

Den fabriksindstillede brugerkode er 1234, på lagerplads 00

Man til hver en tid overskrive, en kodeplads med en ny brugerkode.

Indtastes en brugerkode forkert, låses tastaturet i 20 sekunder. Denne funktion skal forhindre fremmede i at manipulere med talkoder for at bryde koden. Når tiden er udløbet afgives en tone. Denne funktion kan ændres under program 5.

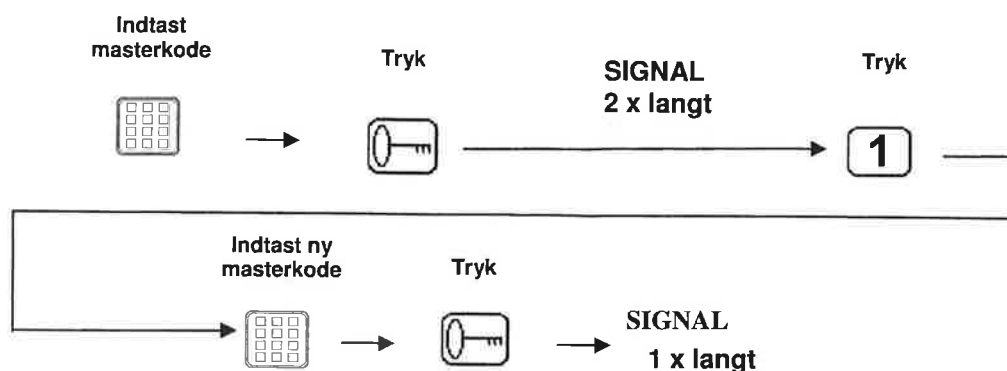
Brugerkode slettes

PROGRAM 3 (se skema)

Indtast masterkoden. Tryk nøgletaste. Der høres 2 lange toner. Tryk taste 2. Indtast lagerkode (00-49). Tryk klokketast og tryk nøgletast .En lang signaltone høres. Brugerkoden er nu slettet.

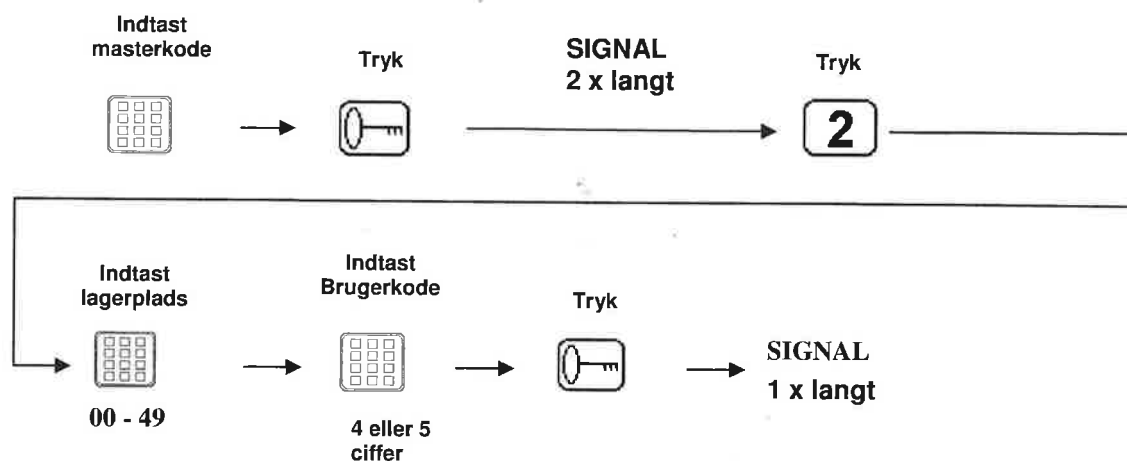
CODY UNIVERSAL 2

PROGRAM 1: Programmering af ny masterkode



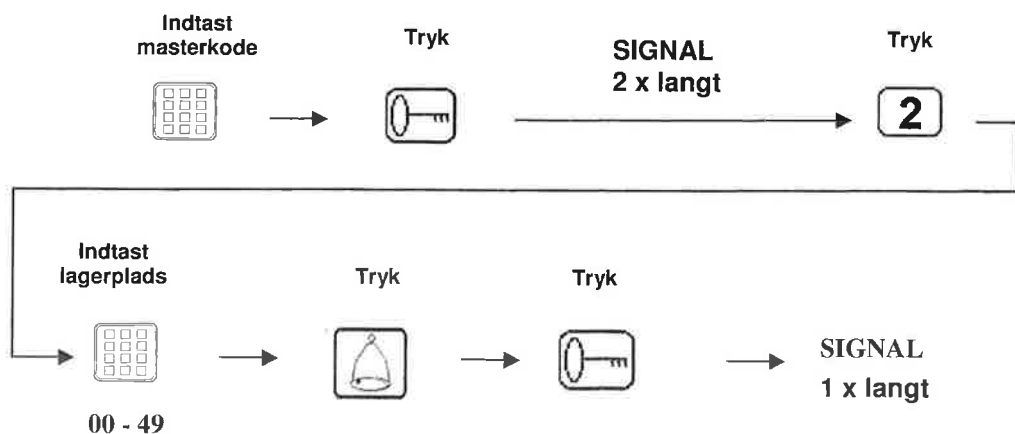
Den nye masterkode er nu programmeret og lagret i hukommelsen.

PROGRAM 2 : Programmering af brugerkode



Brugerkode er nu lagt på den valgte lagerplade

PROGRAM 3 : Slette brugerkode



Brugerkode er nu slettet